

検索実習 問題&解説

本日の講習内容

■講習会の進め方(60分~90分)

- ◆テーマを探す、用語を調べる: JapanKnowledge + 【例題1】
- ◆図書を探す
 - 所在を探す : 東京大学 OPAC 【例題2】
 - ・ 東大にない場合 : Webcat 【例題3】
 - (参考) テーマから図書を探す: Webcat Plus
- ◆雑誌論文を探す
 - 電子ジャーナル: 東京大学 OPAC 【例題4】、東京大学で利用できる電子ジャーナル検索
 - 紙の雑誌 : 東京大学 OPAC 【例題4】、Webcat
 - テーマから雑誌論文を探す: CiNii 【例題5】 【例題6】
- ◆自宅からデータベースや電子ジャーナルを利用する: SSL-VPN Gateway サービス

■配布資料

- ・ 「ネットでアカデミック」
- ・ 検索実習 問題&解説
- ・ リーフレット「文献探しのヒント」①~④

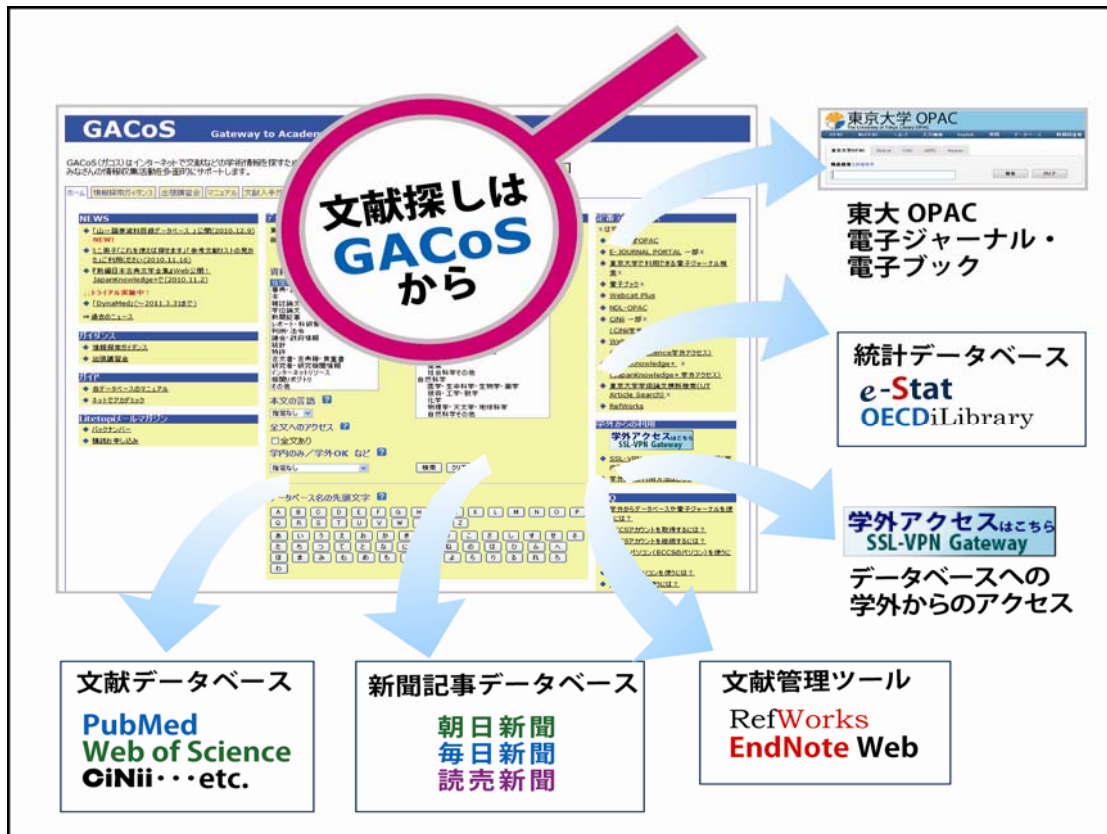
■データベースへの入口

GACoS (ガコス)

【学内・学外OK】<http://www.dl.itc.u-tokyo.ac.jp/gacos/index.html>

ガコス

※東京大学 OPAC 画面上部の「データベース」からリンク



この資料に関するお問合せ: 東京大学情報基盤センター学術情報リテラシー係
 TEL: 03-5841-2649 (内線:22649) E-mail: literacy@lib.u-tokyo.ac.jp

【テーマを探す、用語を調べる】

例題1 臓器移植法について調べる。

JapanKnowledge +

【学内から】GACoS「定番データベース」から⇒http://www.jkn21.com/

【学外から】SSL-VPN Gateway サービス(要 ECCS アカウント)

⇒https://gateway.itc.u-tokyo.ac.jp

- ① トップページ(学校・図書館・研究機関等でご利用の方)「ログイン」をクリック。
- ② 基本検索画面で、検索語を入力。(必要に応じて、コンテンツ一覧から検索対象を選択。)
- ③ 検索ボタンをクリック。
- ④ 検索結果が表示される。(必要に応じて、「全文検索へ」をクリック。)
- ⑤ 読みたい項目をクリックすると全文が読める。
- ⑥ 終わるときは「ログアウト」をクリック。

知識探索サイト ジャパンナレッジ プラス
JapanKnowledge+
百科事典・辞書・ニュース・学術サイトURL集などを集積した日本最大の知識データベースを一括検索!

基本検索 詳細検索 外部サイト検索 [Guide] [使い方]

OneLook: 百科事典をはじめとする知識コンテンツを一括検索できます

臓器移植法 検索

辞典・事典系: 「臓器移植法」の検索結果 7件見つかりました。 全文検索

1. ぞうきいしよく-ほう【臓器移植法】(デジタル大辞泉)見出し自体
《「臓器の移植に関する法律」の通称》臓器移植の基本的理念を定め、死者からの臓器摘出や、臓器売買の禁止などについて規定した法律。平成9年(1997)制定。平成21年(2009)7月に成立した改正法では、…(続きを読む)

2. 臓器移植法(日本大百科全書(ニッポニカ)見出し自体)
脳死者からの臓器移植を可能とする法律で、正式名称は「臓器の移植に関する法律」(平成9年法律104号)。中村 宏臓器移植法成立・改正の過程日本では死体から臓器を摘出する際、長い間法的に問題があった。…(続きを読む)

3. 臓器移植法[生命倫理](情報・知識 imidas)見出し自体
「臓器の移植に関する法律」(いわゆる「臓器移植法」)は1997年7月16日公布、10月16日に施行された。この法律では前もって臓器提供の意思を書面で表示し、家族の反対がないことを条件に、移植の場合に…(続きを読む)

OneLookコンテンツ
コンテンツ案内を見る
個別: 各個別モードにジャンプします。
すべて選択 すべて解除

- 百科
- 日本大百科全書(ニッポニカ) 個別
- ニッポニカ・プラス
- 日本語
- 日本国語大辞典 個別
- デジタル大辞泉
- 字通 個別
- 教え方の辞典
- 歴史
- 国史大辞典 個別
- 日本歴史地名大系 個別

日本大百科全書(ニッポニカ)
臓器移植法
ぞうきいしよくほう

脳死者からの臓器移植を可能とする法律で、正式名称は「臓器の移植に関する法律」(平成9年法律104号)。
[中村 宏]

臓器移植法成立・改正の過程

日本では死体から臓器を摘出する際、長い間法的に問題があった。1979年(昭和54)に「角膜及び腎臓(じんぞう)の移植に関する法律」が成立し、腎移植に使用されるための腎臓を死体から摘出することが法的に初めて認められるようになった。1992年(平成4)1月に「脳死臨調(臨時脳死及び臓器移植調査会)」が脳死は人の死であるとの最終答申を公にした。1994年「臓器移植法案」が国会に提出されたが、法的に「死」の明確な定義がなく、だれもが納得できる死の判定基準(とくに「脳死判定基準」)がないこと、社会通念では「心臓死」を「死」とみなしていることなどの理由から延々と継続審議となり、一時廃案になりかけた。しかし、1997年7月「臓器移植法」が成立し、10月から施行された。なお、臓器移植法の成立に伴い、「角膜及び腎臓の移植に関する法律」は廃止された。

この法律施行後、3年をめどに見直すことになっていたが、12年間棚ざらしにされ、脳死移植の数が増加しないで、世界的に臓器提供者が不足するなかで、命を失う待機患者が後を絶たなかった。国際移

目的:
臓器移植法成立・改正の過程
臓器移植法の骨子
臓器移植に関する省令の骨子
臓器移植法の運用
改正臓器移植法の特徴と問題点

関連項目:
1. 臓器移植
2. 日本臓器移植ネットワーク
3. 脳死
4. 脳死・臓器移植問題

関連サイト:
1. 日本臓器移植ネットワーク
2. 臓器移植法改正を考える

参考文献・音響映像資料:

他人の文章を引用したり、論拠として活用する時は、
自分の文章と明確に区別して引用し、出典を明示しましょう!



「ネットでアカデミック」
p.30 参照

【図書を探す】 - 所在を探す

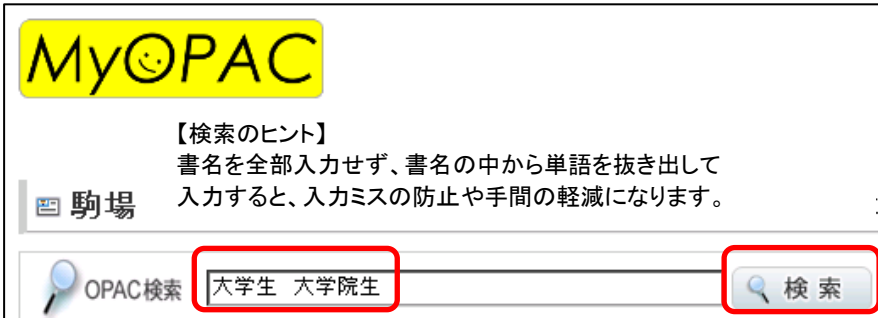
例題2 『大学生と大学院生のためのレポート・論文の書き方』という本を探す。

■ 東大にあるか探す

東京大学 OPAC 【学内・学外 OK】GACoS「定番データベース」から
⇒ <https://opac.dl.itc.u-tokyo.ac.jp/>

【注意】
最初に
MyOPACに
ログイン!

- (※以下の画面は MyOPAC ログイン後の画面です。)
- ① キーワードを入力して、検索ボタンをクリック。
 - ② 必要に応じて、検索結果一覧の「絞り込み項目」で絞り込む。
 - ③ 検索結果一覧でタイトルをクリックすると、詳細情報が表示される。
 - ④ 「所蔵館」と「請求記号」を確認。請求記号をメモして、所蔵している図書館へ。



リーフレット「文献探しのヒント③
本や雑誌論文を入手するには？」参照



(MyOPAC にログインした状態で検索しているので、各種サービス申込ボタンが表示されています。)



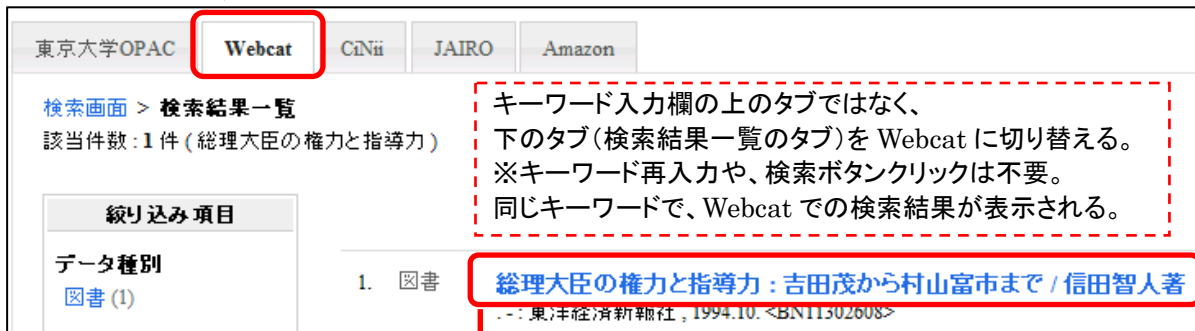
■東大に無かった場合(他大学図書館の蔵書を調べる)

例題3 『総理大臣の権力と指導力』という本を探す。

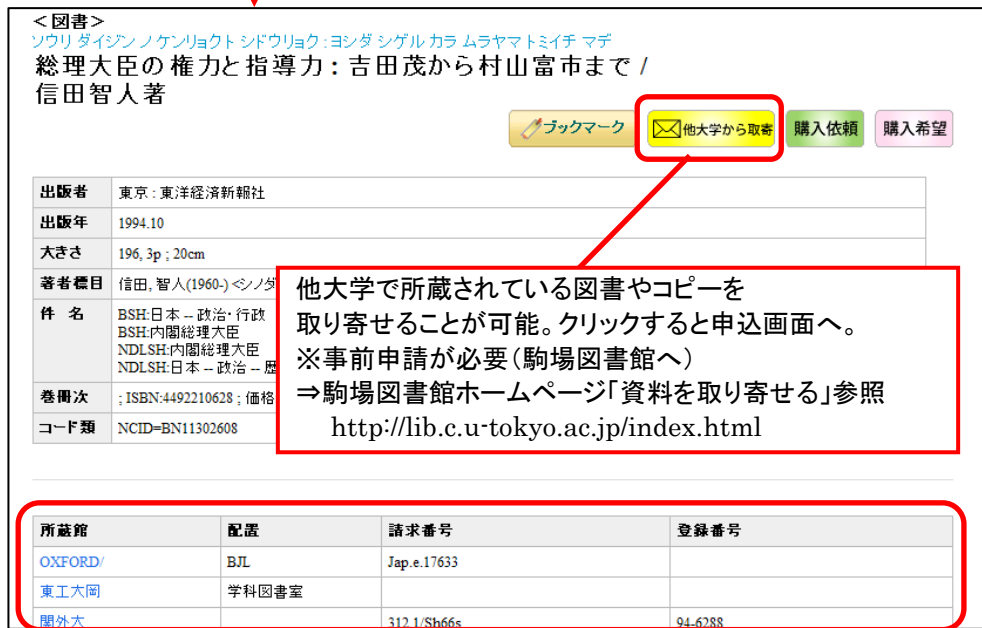
(※以下の画面は MyOPAC ログイン後の画面です。)



「Webcat」にタブを切り替えると、全国の大学図書館の蔵書を調べることができる。



キーワード入力欄の上のタブではなく、下のタブ(検索結果一覧のタブ)を Webcat に切り替える。
※キーワード再入力や、検索ボタンクリックは不要。
同じキーワードで、Webcat での検索結果が表示される。



他大学の所蔵情報

■OPAC の使い方や調べものなどの相談

⇒ OPAC 画面上部の「質問」をクリックして ASK サービスへ。または駒場図書館カウンターで相談。

【参考】 テーマから図書を探す

Webcat Plus : 連想検索

【学内・学外 OK】GACoS「定番データベース」から

⇒<http://webcatplus.nii.ac.jp/>

【雑誌論文を探す】-電子ジャーナル

例題4 参考文献リストに載っていた、以下の論文を探す。

關戸 啓子. 祖父母との人間関係が大学生の自己受容と対人態度に及ぼす影響.
 (著者名) (論文名)
 川崎医療福祉学会誌, 2001, vol. 11, no. 1, p. 49-55.
 (雑誌名) (年) (巻) (号) (ページ)

■Step 1: まず、東京大学 OPAC で、電子ジャーナルを探す

- ① 雑誌名を入力して、検索ボタンをクリック。
- ② 検索結果一覧で、雑誌名をクリック。
- ③ E-JOURNAL PORTAL の画面に移る。**収録範囲に注意**して、データベース名をクリック。
- ④ データベースのサイトが開く。
- ⑤ 読みたい論文を、巻号一覧から探すか、検索して探す。
- ⑥ PDF をクリックすると、論文の全文を読める。

リーフレット「文献探しのヒント③ 本や雑誌論文を入手するには？」参照

①

東京大学OPAC Webcat CiNii

【注意】
論文名ではなく、
雑誌名で検索。

簡易検索 | 詳細検索

川崎医療福祉学会誌

検索

【検索のヒント】
雑誌名の省略形でも
そのまま入力すれば
検索できます。

【OPAC 検索結果一覧画面】(タイトルの下に「電子ジャーナル」と表示があるものを選ぶ)

②

2. 川崎医療福祉学会誌
電子ジャーナル<9000004881>

【検索のヒント】
検索結果が多ければ、左側の絞り込み項目
「電子ジャーナル」で絞り込むと効率的。

【E-JOURNAL PORTAL 検索結果一覧画面】

③

川崎医療福祉学会誌 (0917-4605) Title details from Ulrichsweb.com™
from 1991 to present in [CiNii](#)

収録範囲をチェック!

【提供元のサイトの画面】

④

CiNii 国立情報学研究所
論文情報ナビゲータ[サイニイ]

TOP > [CiNii本文収録刊行物](#) > [サイニイ](#) > [川崎医療福祉学会誌](#) > 川崎医療福祉学会誌

川崎医療福祉学会誌

巻(号)	出版年月日	本文提供条件
20増刊	(20100000)	
20(1)	(20100000)	
19(2)	(20100000)	
19増刊	(20090000)	
19(1)	(20090000)	
18(2)	(20090000)	

⑤

【論文が見つかったら】
「PDF」をクリック。

■Step 2: 見つからなかったら ⇒ **東京大学で利用できる電子ジャーナル検索**

【学内のみ】GACoS「定番データベース」から ⇒ <http://ejournal.dl.itc.u-tokyo.ac.jp/>

■Step 3: 電子ジャーナルが無かったら ⇒ **東京大学 OPAC** で、紙の雑誌を探す

(※以下の画面は MyOPAC ログイン後の画面です。)

【検索のヒント】
雑誌名の省略形でもそのまま入力すれば検索できます。

【OPAC 検索結果一覧画面】 (タイトルの下に「雑誌」と表示があるものを選ぶ)

【検索のヒント】
検索結果が多ければ、左側の絞り込み項目「雑誌」で絞り込み、「書名(昇順)」で並べ替えると探しやすい。

(MyOPAC にログインした状態で検索しているので、申込ボタンが表示されています。)

川崎医療福祉学会誌 = Kawasaki medical welfare journal / 川崎医療福祉学会

ブックマーク 他大学から取寄 EndNote Web出力

他の検索サイト: Webcat Plus, CiNii, Google, Google Scholar, Yahoo!

★ 自分の欲しい巻号がどの図書館にあるのか
所蔵館 と 所蔵巻号 を必ずチェック!

必要ページだけスキャンした PDF ファイルを学内からのみ閲覧可能。
クリックすると申込画面へ。
※事前申請が必要(駒場図書館へ)

所蔵館	所蔵巻号	年次	請求記号	コピー申込	PDF申込	コメント
総合図・書庫	17(1)+	2007-2007	ZV:500	コピー	PDF	書庫地下未製本雑誌コーナー
医図	2-3,4(2),5-20+	1992-2011		コピー	PDF	

他キャンパスにあるなら取寄可能。
クリックすると申込画面へ。
※事前申請が必要(駒場図書館へ)

所蔵館	コピー申込	PDF申込	コメント
柏図・書庫	コピー	PDF	

■Step 4: 東大に紙の雑誌が無かったら ⇒ **Webcat** で全国の大学図書館を探す

⇒p.4 参照

★Webcat は検索ルールが異なり、雑誌名の省略形は後ろに「*」を付ける。「*」の前には2文字以上必要。

(入力例)

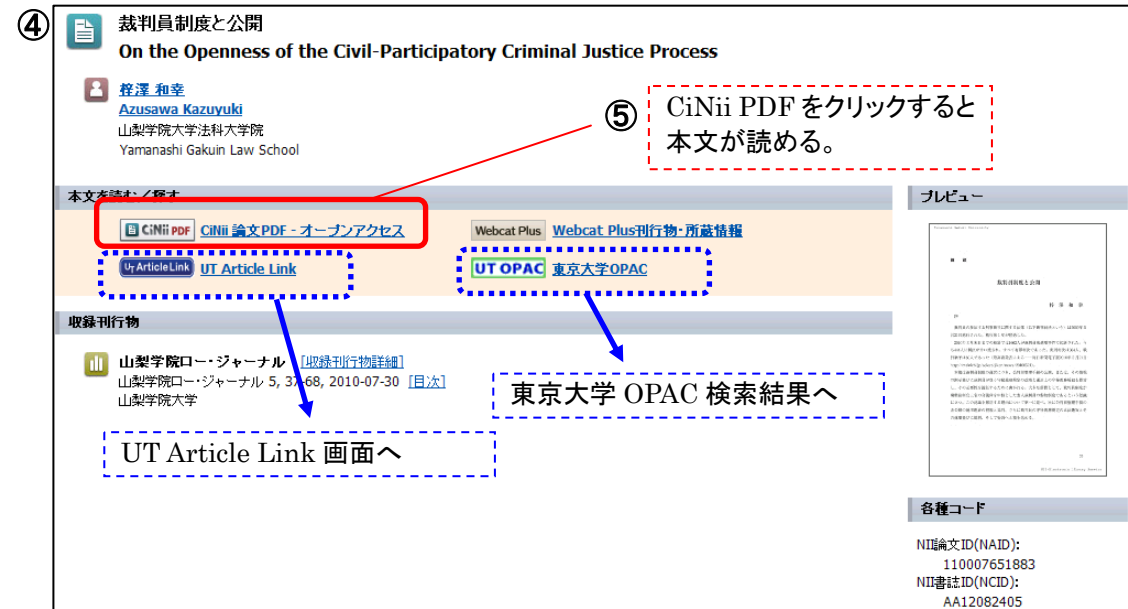
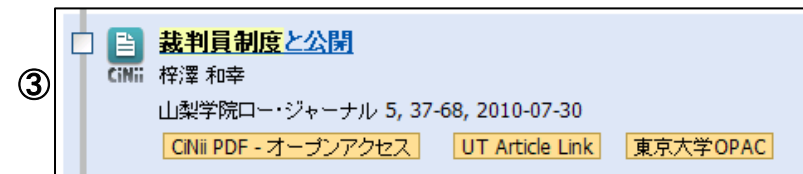
【雑誌論文を探す】 - テーマから雑誌論文を探す

CiNii(サイニイ)

【学内から】GACoS「定番データベース」から⇒http://ci.nii.ac.jp/
 【学外から】サイトライセンス個人 ID で利用 ⇒http://ci.nii.ac.jp/
 【学外から】SSL-VPN Gateway サービス(要 ECCS アカウント)
 ⇒https://gateway.itc.u-tokyo.ac.jp/

例題5 **裁判員制度**に関する論文を探す。

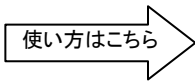
- ① 詳細検索をクリックして、「論文名」の欄に「**裁判員制度**」と入力。
- ② 検索ボタンをクリック。(必要に応じて、「CiNiiに本文あり」にチェック。)
- ③ 検索結果が表示される。(出版年順、刊行物名順などで並べ替え可能。)
- ④ 論文タイトルをクリックすると、詳細情報が表示される。
- ⑤ 「CiNii PDF」をクリックすると本文が読める。(無ければ、UT Article Link をクリック。)



【補 足】「CiNii PDF」のボタンが無かったら

機関リポジトリ ボタンが表示されている場合も、本文が読めます。

UT Article Link もクリックしてみましょう！



UT Article Link について
 リーフレット「文献探しのヒント②
 データベースの検索結果で
 本文へのリンクが無かったら？」参照

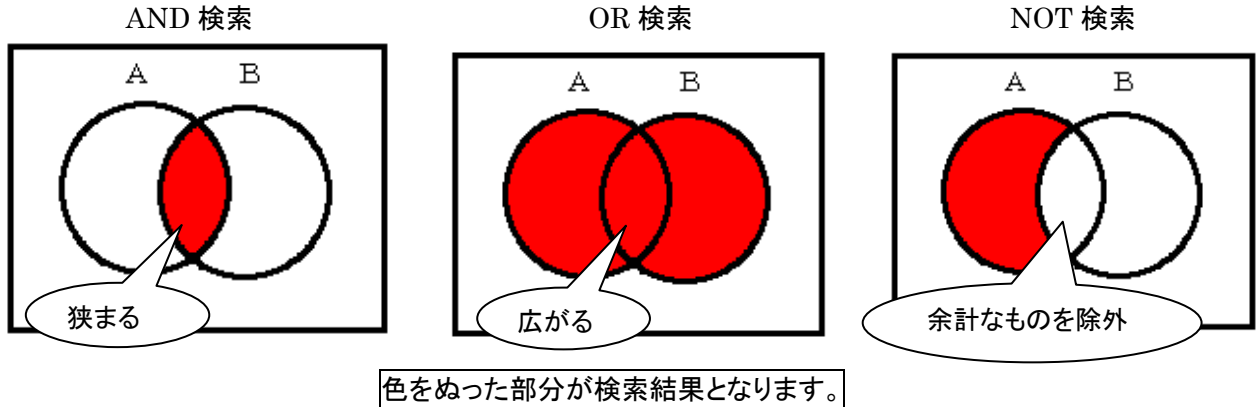
UT OPAC をクリックすると、東大 OPAC の検索結果が表示されるので、紙の雑誌の所蔵館でコピー。

(CiNii つづき)

例題6 携帯電話と友人関係について書かれた論文を探す。

※ キーワードを、「携帯」、「ケータイ」、「友人」、「友達」、「友だち」など工夫してみましょう。

【検索のヒント】複数のキーワードを使う時は、AND、OR、NOT を目的に応じて使い分けましょう。



【入力例】

※CiNii の詳しい検索ルールについて

⇒CiNii ヘルプ >マニュアル 「キーワードによる論文検索方法」参照

※有料の本文を見る場合は、CiNii の「サイトライセンス個人 ID」でログインし、料金を支払う。

⇒CiNii ヘルプ >ご利用区分について「サイトライセンス個人 ID でのご利用」参照。